


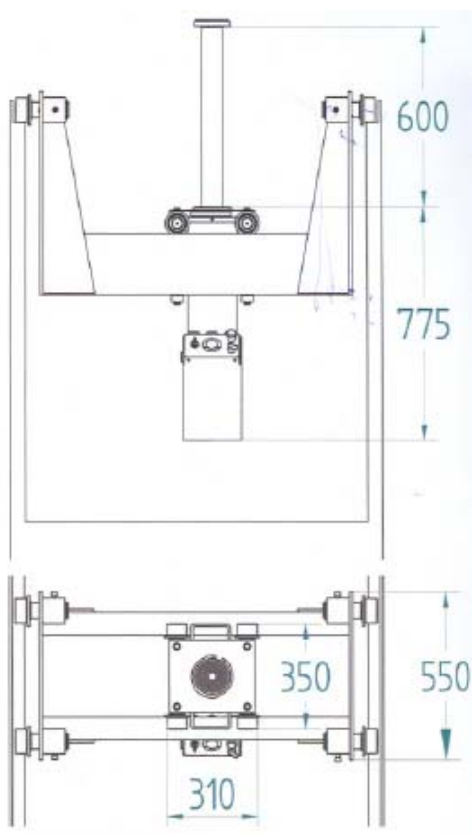
## CATTINI AKNAPEREM EMELŐ

### Műszaki adatok:

Terhelhetőség, változó: **10, 15, 20 tonna**  
Emelési magassága, lökete: **600 -800 mm**



**H**

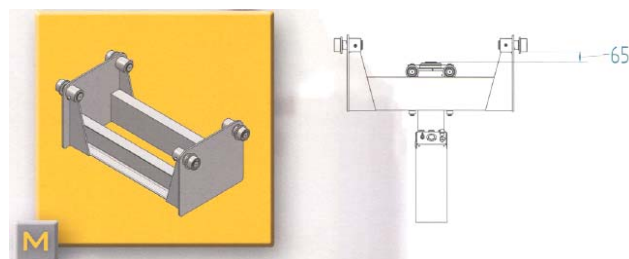


### Keresztcsán kialakítások

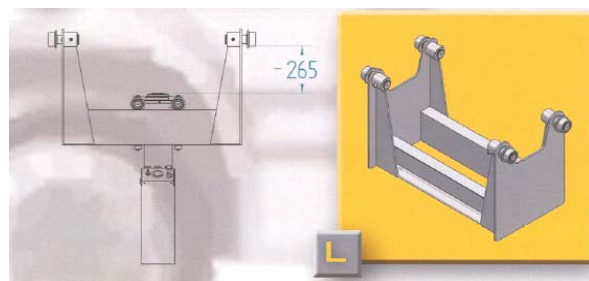
*Normál keresztcsán: jelölése S*



*Kissé mély keresztcsán: jelölése M*




*Mély keresztcsán: jelölése L*



### VEZÉRLÉS:

**TOP:** igen finom vezérlés, mm-ként  
**EASY:** normál vezérlés



**LEVEGŐ HIDRAULIKUS AKNAPEREM EMELŐK NEHÉZJÁRMŰVEKHEZ**

**LEVEGŐ HIDRAULIKUS AKNA ALJÁN GURULÓ EMELŐ KEREKEKKEL**

Cikkszám	Terhelhetőség (t)	Leírás
YAK 280/C	30/15	2 teleszkópos emelőegység


**LEVEGŐ HIDRAULIKUS EMELŐEGYSÉGEK KERESZTTARTÓN VALÓ EMELÉSEKRE**

Cikkszám	Terhelhetőség (t)	Leírás
YAK 301/T	30/15	2 teleszkópos emelőegység, extra alacsony
YAK 302/T	30/15	2 teleszkópos emelőegység, alacsony
YAK 303/T	30/15	2 teleszkópos emelőegység, normal
YAK 215/T	30/15	2 teleszkópos emelőegység, extra alacsony
YAK 217/T	30/15	2 teleszkópos emelőegység, alacsony
YAK 221/T	30/15	2 teleszkópos emelőegység, normal

**FELFÜGGESZTETT LEVEGŐ HIDRAULIKUS AKNAPEREM EMELŐK**


Cikkszám	Terhelhetőség (t)	Leírás
YAK 1610SE	10	1 teleszkópos emelőegység - löket 600mm.
YAK 1610ST	10	1 teleszkópos emelőegység - löket 600mm.
YAK 1610ME	10	1 teleszkópos emelőegység - löket 600mm.
YAK 1610MT	10	1 teleszkópos emelőegység - löket 600mm.
YAK 1610LE	10	1 teleszkópos emelőegység - löket 600mm.
YAK 1610LT	10	1 teleszkópos emelőegység - löket 600mm.
YAK 1610CSE	10	1 teleszkópos emelőegység - löket 600mm.
YAK 1610CST	10	1 teleszkópos emelőegység - löket 600mm.
YAK 1610CME	10	1 teleszkópos emelőegység - löket 600mm.
YAK 1610CMT	10	1 teleszkópos emelőegység - löket 600mm.
YAK 1610CLE	10	1 teleszkópos emelőegység - löket 600mm.
YAK 1610CLT	10	1 teleszkópos emelőegység - löket 600mm.



Cikkszám	Terhelhetőség (t)	Leírás
YAK 1615SE	15	1 teleszkópos emelőegység - löket 600mm.
YAK 1615ST	15	1 teleszkópos emelőegység - löket 600mm.
YAK 1615ME	15	1 teleszkópos emelőegység - löket 600mm.
YAK 1615MT	15	1 teleszkópos emelőegység - löket 600mm.
YAK 1615LE	15	1 teleszkópos emelőegység - löket 600mm.
YAK 1615LT	15	1 teleszkópos emelőegység - löket 600mm.
YAK 1615CSE	15	1 teleszkópos emelőegység - löket 600mm.
YAK 1615CST	15	1 teleszkópos emelőegység - löket 600mm.
YAK 1615CME	15	1 teleszkópos emelőegység - löket 600mm.
YAK 1615CMT	15	1 teleszkópos emelőegység - löket 600mm.
YAK 1615CLE	15	1 teleszkópos emelőegység - löket 600mm.
YAK 1615CLT	15	1 teleszkópos emelőegység - löket 600mm.



Cikkszám	Terhelhetőség (t)	Leírás
YAK 1620CSE	20	1 teleszkópos emelőegység - löket 600mm.
YAK 1620CST	20	1 teleszkópos emelőegység - löket 600mm.
YAK 1620CME	20	1 teleszkópos emelőegység - löket 600mm.
YAK 1620CMT	20	1 teleszkópos emelőegység - löket 600mm.
YAK 1620CLE	20	1 teleszkópos emelőegység - löket 600mm.
YAK 1620CLT	20	1 teleszkópos emelőegység - löket 600mm.



Cikkszám	Terhelhetőség (t)	Leírás
YAK 1810SE	10	1 teleszkópos emelőegység - löket 800 mm.
YAK 1810ST	10	1 teleszkópos emelőegység - löket 800 mm.
YAK 1810ME	10	1 teleszkópos emelőegység - löket 800 mm.
YAK 1810MT	10	1 teleszkópos emelőegység - löket 800 mm.
YAK 1810LE	10	1 teleszkópos emelőegység - löket 800 mm.
YAK 1810LT	10	1 teleszkópos emelőegység - löket 800 mm.
YAK 1810CSE	10	1 teleszkópos emelőegység - löket 800 mm.
YAK 1810CST	10	1 teleszkópos emelőegység - löket 800 mm.
YAK 1810CME	10	1 teleszkópos emelőegység - löket 800 mm.
YAK 1810CMT	10	1 teleszkópos emelőegység - löket 800 mm.
YAK 1810CLE	10	1 teleszkópos emelőegység - löket 800 mm.
YAK 1810CLT	10	1 teleszkópos emelőegység - löket 800 mm.



Cikkszám	Terhelhetőség (t)	Leírás
YAK 1815SE	15	1 teleszkópos emelőegység - löket 800 mm.
YAK 1815ST	15	1 teleszkópos emelőegység - löket 800 mm.
YAK 1815ME	15	1 teleszkópos emelőegység - löket 800 mm.
YAK 1815MT	15	1 teleszkópos emelőegység - löket 800 mm.
YAK 1815LE	15	1 teleszkópos emelőegység - löket 800 mm.
YAK 1815LT	15	1 teleszkópos emelőegység - löket 800 mm.
YAK 1815CSE	15	1 teleszkópos emelőegység - löket 800 mm.
YAK 1815CST	15	1 teleszkópos emelőegység - löket 800 mm.
YAK 1815CME	15	1 teleszkópos emelőegység - löket 800 mm.
YAK 1815CMT	15	1 teleszkópos emelőegység - löket 800 mm.
YAK 1815CLE	15	1 teleszkópos emelőegység - löket 800 mm.
YAK 1815CLT	15	1 teleszkópos emelőegység - löket 800 mm.



Cikkszám	Terhelhetőség (t)	Leírás
YAK 1820CSE	20	1 teleszkópos emelőegység - löket 800 mm.
YAK 1820CST	20	1 teleszkópos emelőegység - löket 800 mm.
YAK 1820CME	20	1 teleszkópos emelőegység - löket 800 mm.
YAK 1820CMT	20	1 teleszkópos emelőegység - löket 800 mm.
YAK 1820CLE	20	1 teleszkópos emelőegység - löket 800 mm.
YAK 1820CLT	20	1 teleszkópos emelőegység - löket 800 mm.

**S:** normál keresztzán

**M:** kissé mélyített keresztzán - 65 mm

**L:** mélyített keresztzán - 265 mm

**C:** az akna méretére gyártott keresztzán

**E:** Easy normál fel és leengedés

**T:** Top mm-kénti leengedés és motor sebesség váltás